

都道府県名〔 〕 学校名〔 中学校〕 チーム名〔 〕

# あなたのためのおべんとうコンクール

1 おべんとう名


\* 対象者〔 〕  
年 齢〔 歳〕


☆規定課題「魚を使った調理」→

2 出来上がりの写真



3 エフした点（セールスポイント）





都道府県名 学校名 \_\_\_\_\_ 立 \_\_\_\_\_ 中学校 チーム名 \_\_\_\_\_

(リーダー)

氏名 \_\_\_\_\_

都道府県名〔 〕 学校名〔 中学校〕 チーム名〔 〕

# あなたのためのおべんとうコンクール

1 おべんとう名

\* 対象者〔 〕  
年 齢〔 歳〕

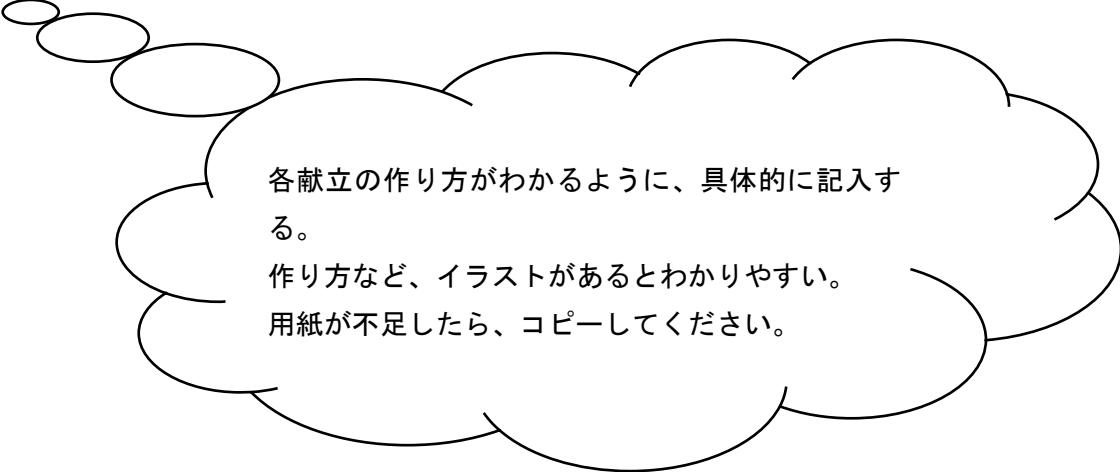
☆規定課題「魚を使った調理」→

2 出来上がり写真

吹き出しを使い、お弁当の内容（各「献立名」）を記入する。  
例：「さつまいもサラダ」「いわしハンバーグ」など

3 工夫した点（セールスポイント）

「栄養面」「彩り」「食べる人の好み」  
「魚料理の工夫点」「おべんとう名の由来」  
その他「自分たちが工夫した点」などを  
アピールするよう、具体的に記入する。



各献立の作り方がわかるように、具体的に記入する。  
作り方など、イラストがあるとわかりやすい。  
用紙が不足したら、コピーしてください。

都道府県名 学校名 \_\_\_\_\_ 立 \_\_\_\_\_ 中学校 チーム名 \_\_\_\_\_

(リーダー)

氏名 \_\_\_\_\_