


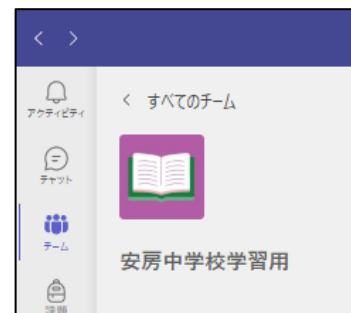
## Microsoft Teams で「中学校技術・家庭科作品展」の Team に参加する方法

1 Microsoft Teams のアプリもしくは、ブラウザソフトから Teams を開きます。

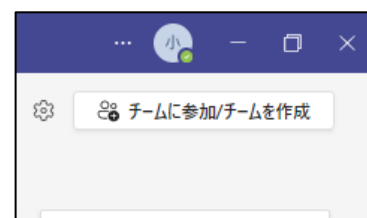
2 県域アカウント「[t○○○@kago.ed.jp](mailto:t○○○@kago.ed.jp)」で入ります。



3 Teams のアプリから自分のページを開き、画面左の「チーム」のアイコンをクリックします



4 現在、所属しているチームの一覧が出るので、右上の「チームに参加／チームを作成」をクリックします。



5 「コードでチームに参加する」に実施要綱に記載されているチームコードを入力してください。



6 右のようなチーム画面が表示されるので、ファイルのアップロードから「フォルダ」を選択します。ご自分のパソコン等で事前に「作品一覧表」、「作品審査資料」を入れた、学校名を付けたフォルダ「作品展（○○中）」を作成します。フォルダごとアップロードしてください。



SBドライブ (D:) > 小野原 > 県技家研 > R4 資料部 > 作品展 (安房中)			
名前		更新日時	
📄	作品一覧表 (安房中)	2022/08/23 8:47	
📄	作品審査資料 (安房中)	2022/08/18 9:36	